

## ТЕХНИЧЕСКИЕ ХАРАКТЕРИСТИКИ

---

- 5 режимов работы RL 044
- 2-минутный таймер
- Датчик давления
- Частота колебаний щетинок – 31 000 в мин.
- Диапазон колебательных движений – 60°
- Литиево-ионный аккумулятор – 1500 mAh
- Зарядка через кабель USB Type-C
- Время полной зарядки – 4 ч.
- Аккумулятор держит заряд до 140 дней
- Щетина – DuPont
- Материал корпуса – АВС-пластик
- Влагозащита – IPX7
- Номинальное напряжение – 3,7 В
- Потребляемая мощность – 1,5 Вт
- Размер изделия – 29,4x29,6x252 мм
- Средний срок службы – 5 лет
- Хранить при комнатной температуре

## КОМПЛЕКТАЦИЯ

---

- Основной блок щетки
- 2 сменные насадки
- Кабель USB Type-C
- Инструкция по эксплуатации
- Гарантийный талон

## ГАРАНТИЙНЫЙ ТАЛОН

---

Название организации \_\_\_\_\_

Дата продажи \_\_\_\_\_

М.П. \_\_\_\_\_

---

ГАРАНТИЯ – 2 ГОДА

# СОБЕРИ ПОЛНУЮ ЛИНЕЙКУ

## СРЕДСТВ ГИГИЕНЫ ПОЛОСТИ РТА

### Ирригаторы

---



Ирригатор генерирует пульсирующую водную струю под давлением, которая вымывает зубной налет и микрочастицы пищи из труднодоступных мест ротовой полости. При этом происходит гидромассаж десен.

### Зубные пасты

---



Зубная паста – дополнительное средство ухода за полостью рта. К ее выбору нужно подходить индивидуально, учитывая состав, предназначение, уровень абразивности и прочее.

### Зубные нити

---



Нить эффективно очищает пространство между зубами. В ассортименте Revyline – плоские и круглые, воощенные и невоощенные нити.

## ПОДРОБНАЯ ИНФОРМАЦИЯ НА САЙТЕ

8 (800) 775-38-49  
[www.revyline.ru](http://www.revyline.ru)



# REVYLINE


SONIC ELECTRIC TOOTHBRUSH  
DOUBLE OSCILLATION


---


ЭЛЕКТРИЧЕСКАЯ ЗВУКОВАЯ ЗУБНАЯ ЩЕТКА  
С ДВОЙНЫМИ КОЛЕБАТЕЛЬНЫМИ ДВИЖЕНИЯМИ

# БЫСТРЫЙ СТАРТ

## ЗАРЯДКА АККУМУЛЯТОРА

 Зарядка осуществляется с помощью кабеля USB Type-C, который вставляется в разъем, находящийся в основании корпуса щетки.

 При зарядке аккумулятора попеременно загораются индикаторы режимов.

 Когда зарядка завершена, одновременно горят все индикаторы.

### Индикация уровней заряда



## НАСАДКИ В КОМПЛЕКТЕ



В базовой комплектации зубной щетки RL 044 2 стандартные сменные насадки.



Прорезиненная насадка обеспечивает безопасность чистки.

## УСТАНОВКА И ЗАМЕНА НАСАДКИ



Установите насадку, надев ее на металлический стержень таким образом, чтобы рабочая поверхность насадки совпала с лицевой стороной корпуса щетки.



Меняйте насадку раз в три месяца.

## НАЧАЛО РАБОТЫ



Включение щетки и переключение режимов осуществляется коротким нажатием кнопки вкл./выкл., а выключение – более длительным.

Электрическая зубная щетка RL 044 позволяет использовать 5 режимов работы:

Clean	Ежедневная чистка
Gum care	Уход за деснами
White	Отбеливание
Sensitive	Бережная чистка
Polish	Полировка эмали



Щетка запоминает выбранный режим и воспроизводит его при последующем использовании.



2-минутный таймер каждые тридцать секунд делает небольшую паузу, напоминая о необходимости смены зоны чистки.

## ДАТЧИК ДАВЛЕНИЯ НА ЗУБЫ



Умная зубная щетка «контролирует» силу давления на зубы: при избыточном нажатии происходит приостановка движений щетины, а сам прибор издает неприятные звуки.

## ПРОЦЕСС ЧИСТКИ

- Наденьте насадку на стержень, оставив небольшой зазор между ней и корпусом (так насадка сможет вибрировать).
- Намочите щетину и нанесите на нее пасту.
- Расположите насадку параллельно десне и включите щетку.
- Разделите полость рта на 4 условные зоны и очищайте их поочередно. Не давите на щетку сильно, головку перемещайте медленно, при необходимости совершая возвратно-вращательные движения.
- Спустя 2 минуты щетка отключится автоматически.
- После завершения чистки прополощите рот чистой водой.



60°

Диапазон (угол) колебательных движений.

Транспортировка, хранение и утилизация прибора:  
Транспортировка изделий осуществляется любым видом крытого транспорта в упаковке изготовителя, которая предохраняет изделия от механических повреждений, попадания на них грязи и влаги.  
Хранить изделия необходимо в упаковке изготовителя в помещении с вентиляцией вдали от прямых солнечных лучей и источников тепла при температуре от 0°C до +20°C.  
Утилизация производится в соответствии с требованиями действующего законодательства Российской Федерации.

Importer: IE Obushenkov M.A., Town of Elista, 7 Dzhangar St. Импортёр: ИП Обушонов М.А., г. Элиста, ул. Джангара, д. 7  
Manufacturer / Производитель: Shenzhen Fortunecom Technology Co., Ltd, No.57 Shangxia Road, Shangxiawei, Yuanshan Street, Longgang District, Shenzhen City, China/Китай | Сделано в Китае